

DIPLOMANDEN

Nominiert

CLUSTER

einfügen

THEMENFELDER

Tourismus/Freizeit

→ PROJEKTE

INFORMATION

VERANSTALTUNGEN

FACEBOOK

ARCHIV

EFG-

Daniela Siedler CPH Skiworld



Schaubild

VERORTUNG DK / Kopenhagen / Vesterbro

Diese Arbeit beschäftigt sich mit dem Entwurf einer Skihalle in Dänemark. Den Anstoß für dieses Projekt gab ein Auslandsaufenthalt in Dänemark. Da die höchste Erhebung in Dänemark gerade einmal 170,86 m hoch ist (Møllehøj), fehlt es den Dänen besonders an Freizeitmöglichkeiten, wie Skifahren, Wandern und Mountainbiken, also vor allem Möglichkeiten die in Österreich durch die gebirgige Landschaft geboten werden.

Das Entwurfsgrundstück befindet sich im Stadtteil »Vesterbro« in Kopenhagen, in unmittelbarer Nähe des Kopenhagener Hauptbahnhofs und des Vergnügungsparks Tivoli. Ein idealer Standort, um das Skivergnügen zu Fuß oder per öffentlicher Verkehrsmittel zu erreichen. Das brach liegende Grundstück liegt zwischen Bahngleisen sowie Gewerbe- und Industriepark.


Die Form des Gebäudes ergab sich aus der Analyse der unterschiedlichen Kurvenradien beim Skifahren. Der größte der Radien entspricht ca. der Fahrweise eines Rennläufers, der einen Super-G fährt.

Bei dem Projekt »CPH Skiworld« war es wichtig, ein vielseitiges und interessantes Freizeitprojekt zu schaffen, das für jede Nutzergruppe etwas zu bieten hat. CPH Skiworld beinhaltet sowohl die Möglichkeit zum Skifahren und Snowboarden, als auch einen Wellnessbereich, Fitness, Klettern, Paintball, Restaurant, Seminarräume und einen Park. Zusätzlich soll eine Outdoor-Piste, die in der kalten Jahreszeit genutzt werden kann, ein naturgetreueres Gefühl beim Skifahren vermitteln.

Vote

Share









- | | | |
|--|--|--|
| 1 Foyer 985.0m ² | 11 Arzt 20.0m ² | 21 Personal-Umkleiden 58m ² |
| 2 Skischule Meeting Point 90.0m ² | 12 Sport-Shop 130.0m ² | 22 Anlieferung Einfahrt |
| 3 Umkleiden 588.0m ² | 13 Manager Büro 36.5m ² | 23 Anlieferung Ausfahrt |
| 4 Toiletten 115.0m ² | 14 Rezeption Backoffice 19.5m ² | 24 Klettern |
| 5 Duschen 61.0m ² | 15 Security 26.5m ² | 25 Paintball |
| 6 Fluchtweg | 16 Büro 45.0m ² | 26 Bus Parkplatz |
| 7 Seminarraum 177.0m ² | 17 Meeting Raum 41.0m ² | 27 Zufahrt Tiefgarage |
| 8 Lobby Seminarraum 64.5m ² | 18 Personalküche 104.0m ² | 28 Lager 100m ² |
| 9 Kopierraum/AR 12.0m ² | 19 Rezeption | 29 Übungshang |
| 10 Lager/Werkstatt Shop 74.5m ² | 20 Bar | |





Brüstung Unterkonstruktion
Formrohr 4,1x4,1cm



- 30 Schnee
- 15 Iso-Dachpaneel
Trennschicht
- 10 Unterkonstruktion Formrohr 100/60
- 200 dreidimensionales Stahlfachwerk
- 5 Mineralwolle
Abdichtung
- 10-20 abgehängte Decke

ca. -5°C

- 30 Kunstschnnee
- 6 Iso-Dachpaneel mit Kühlschlangen
Trennschicht
- 100 Stahlbeton Schale
- 20 Foamglas
Abdichtung
Trennschicht
- 10 Alucobond Fassade
„galactic Sparkle-white silver 884“